

2022

Illustration du règlement des compétitions d'obéissance



Vincent Pouthier

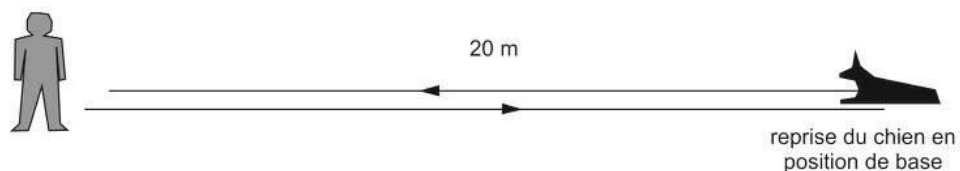
Brevet et classe 1 – 2 – 3

01/01/2022

Classe débutant règlement 2022 (Brevet National d'Obéissance)

Exercice 1 : Sociabilité et impression générale (10 pts)

Exercice 2 : Absence couché 1mn - conducteur à vue (10 pts)



Exercice 3 : Suite au pied avec laisse (10 pts)

- Pas normal avec un virage à droite, un virage à gauche, un 1/2 tour et deux arrêts
- 10 m en pas rapide

Commandement au pied :

- pour le départ de la marche
- pour les changements de direction
- pour le demi-tour
- pour le changement d'allure
- après les arrêts

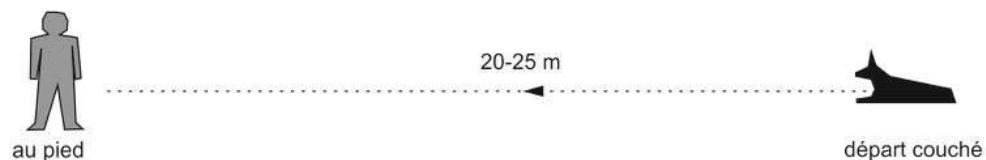
Exercice 4 : Suite au pied sans laisse (10 pts)

- Pas normal avec un virage à droite, un virage à gauche, un 1/2 tour et deux arrêts
- 10 m en pas rapide


Commandement au pied :

- pour le départ de la marche
- pour les changements de direction
- pour le demi-tour
- pour le changement d'allure
- après les arrêts

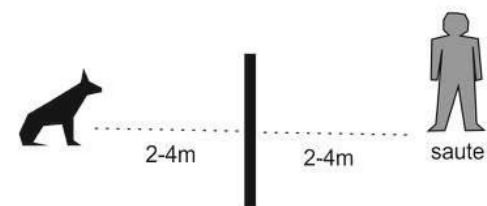
Exercice 5 : Rappel (20 pts)




Exercice 6 : Rapport d'objet (10 pts)



Exercice 7 : Saut de haie (10 pts)



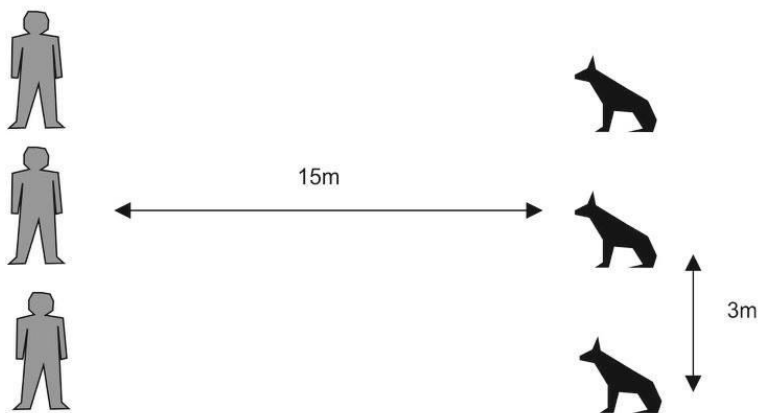
Exercice 8 : Positions (20 pts)



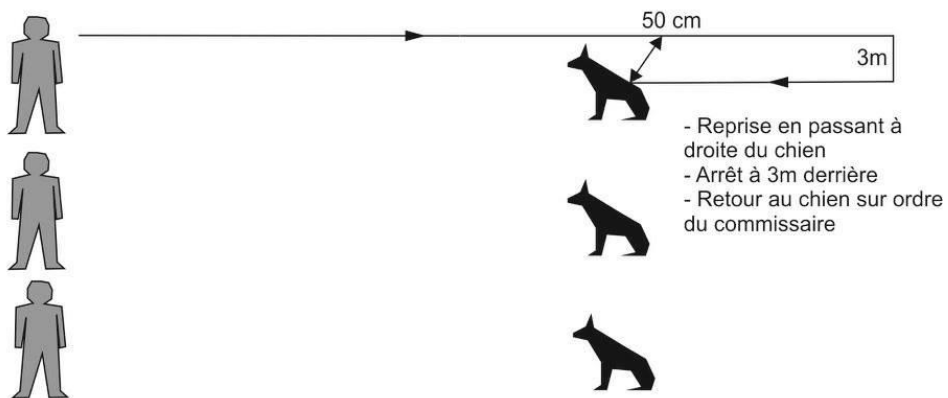
assis/couché : 2 changements
Conducteur devant ou à côté du chien

Exercices classe 1 règlement 2022

Exercice 1 : Absence assis en groupe 1mn - conducteur à vue (30 pts)



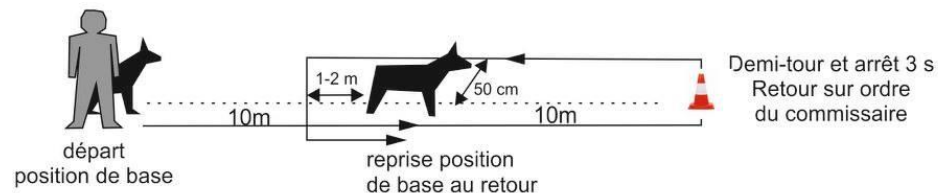
Attention : le collier est obligatoire pendant les absences



Exercice 2 : Suite au pied (40 pts)

Pas normal avec des 1/4 de tours à gauche et à droite, des 1/2 tours et des arrêts
 Pas rapide avec des 1/4 de tours à droite
 2 ou 3 pas en avant et en arrière
 Durée approximative : 1 mn

Exercice 3 : Debout, Assis ou Couché pendant la marche (30 pts)



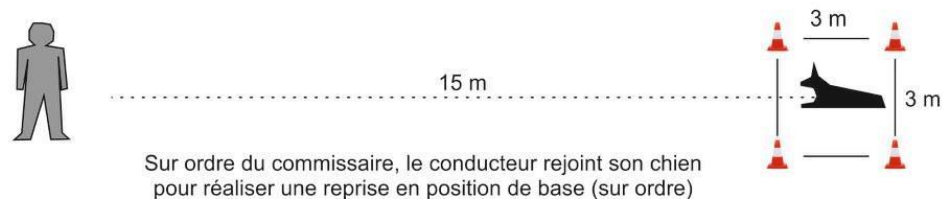
Toutes les phases de cet exercice, excepté le 1/2 tour au cône, sont effectuées avec l'autorisation du commissaire

Exercice 4 : Rappel (40 pts)

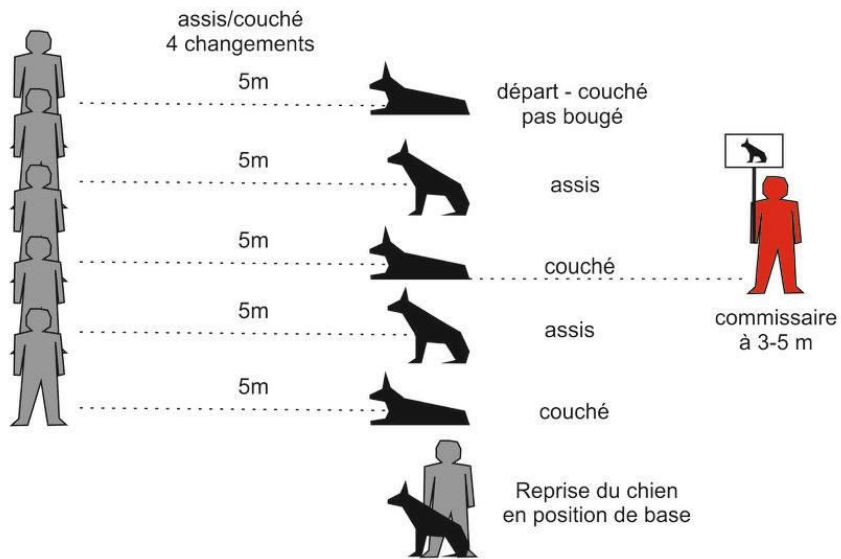


Toutes les phases de cet exercice, excepté le 1/2 tour sont effectuées avec l'autorisation du commissaire

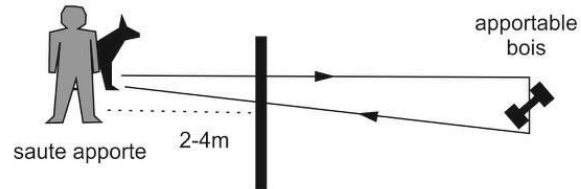
Exercice 5 : Envoi en avant dans un carré avec couché (40 pts) (préciser au juge si il y a blocage ou non à la présentation)



Exercice 6 : Positions à distance (40 pts)

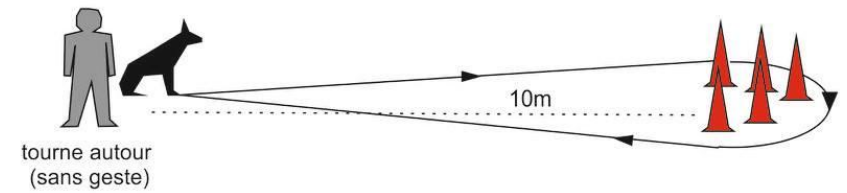


Exercice 7 : Saut de haie et rapport de l'apportable en bois (40 pts)



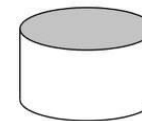
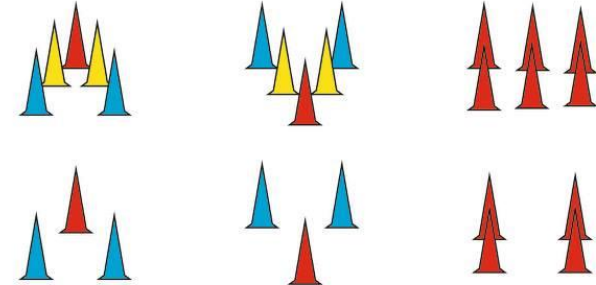
Le conducteur se place devant le saut entre 2 et 4 m, chien en position de base
Le conducteur peut utiliser son propre apportable

Exercice 8 : Envoi en avant autour d'un groupe de cônes ou d'un tonneau (40 pts)



Groupe de 3 à 6 cônes de 40-50 cm de haut ou un tonneau de 40-50 cm de haut
Le groupe de cônes doit couvrir une surface « circulaire » de diamètre 70-80 cm
Le tonneau doit avoir un diamètre de 70-80 cm

Suggestions :

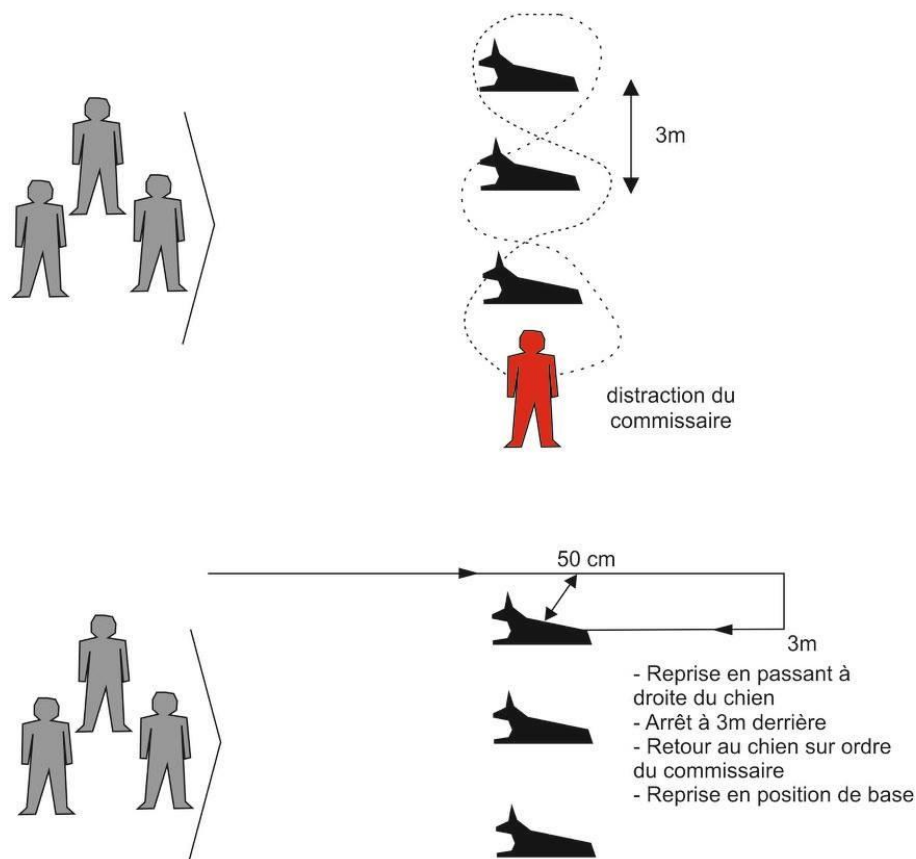


Exercice 9 : Impression générale (20 pts)

Volonté du chien à travailler et à obéir
Harmonie et précision
Conducteur et chien doivent faire équipe
Plaisir mutuel

Exercices classe 2 règlement 2022

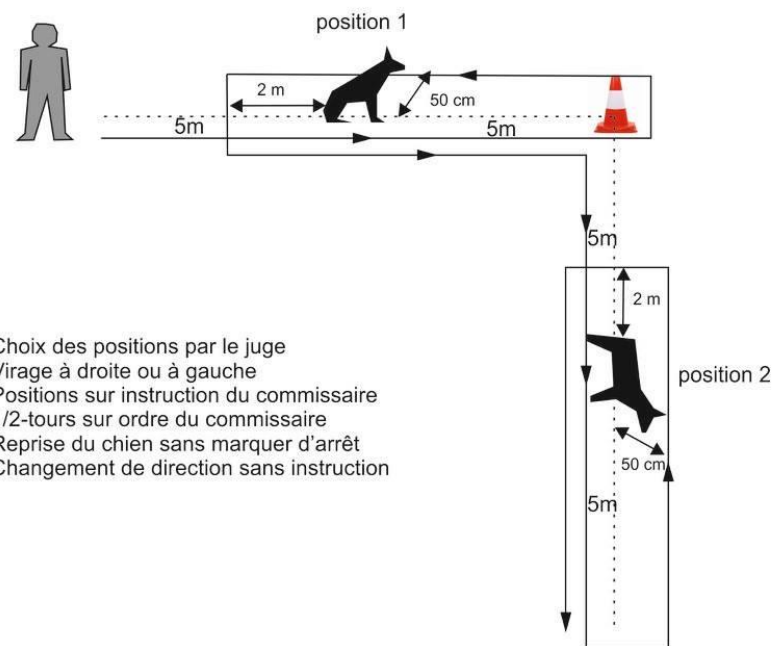
Exercice 1 : Absence couchée en groupe 2mn conducteur hors vue (30 pts)



Exercice 2 : Suite au pied (40 pts)

Pas normal, lent et rapide avec des 1/4 de tours, des 1/2 tours et des arrêts
 2 ou 3 pas en avant et en arrière
 Courte distance de quelques pas en arrière (5-8)
 Durée : entre 1mn30s et 2mn

Exercice 3 : Debout et/ou assis et/ou couché pendant la marche (30 pts)

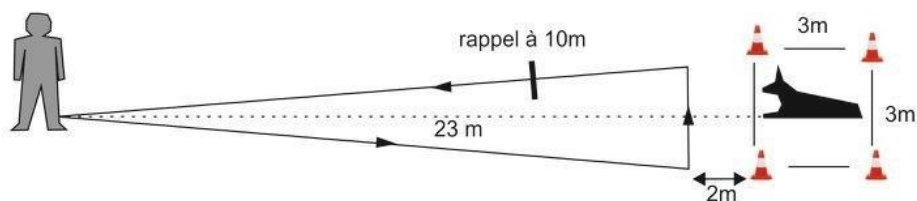


Exercice 4 : Rappel avec blocage debout (30 pts)



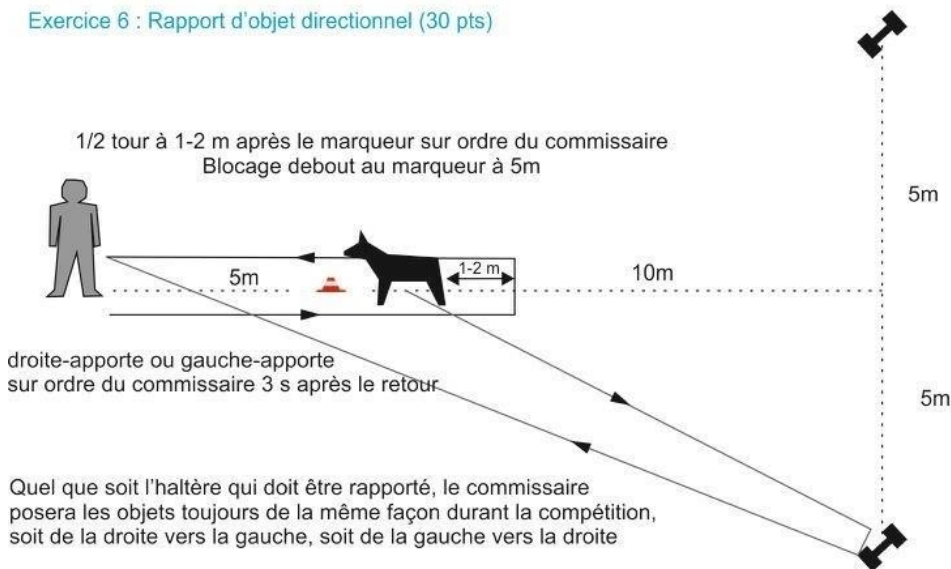
L'ordre de blocage doit être verbal mais un geste peut être utilisé simultanément
 Pour le geste, possibilité d'utiliser une main ou deux mains

Exercice 5 : En avant carré et rappel (40 pts)
(Préciser si blocage debout ou non à la présentation)



Les phases de la reprise (marche vers le cône droit, virages, rappel ...) sont demandées par le commissaire

Exercice 6 : Rapport d'objet directionnel (30 pts)



1/2 tour à 1-2 m après le marqueur sur ordre du commissaire
Blocage debout au marqueur à 5m

droite-apporte ou gauche-apporte
sur ordre du commissaire 3 s après le retour

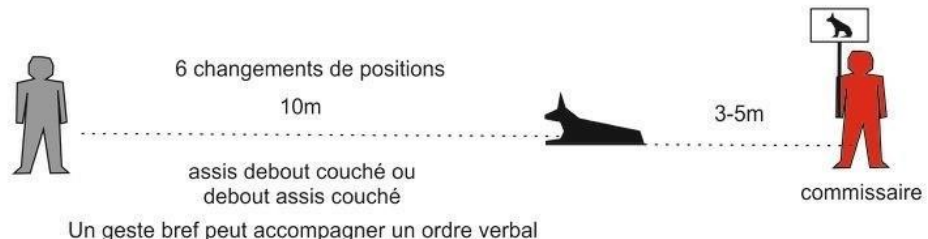
Quel que soit l'haltère qui doit être rapporté, le commissaire posera les objets toujours de la même façon durant la compétition, soit de la droite vers la gauche, soit de la gauche vers la droite

Exercice 7 : Odorat et rapport (30 pts)



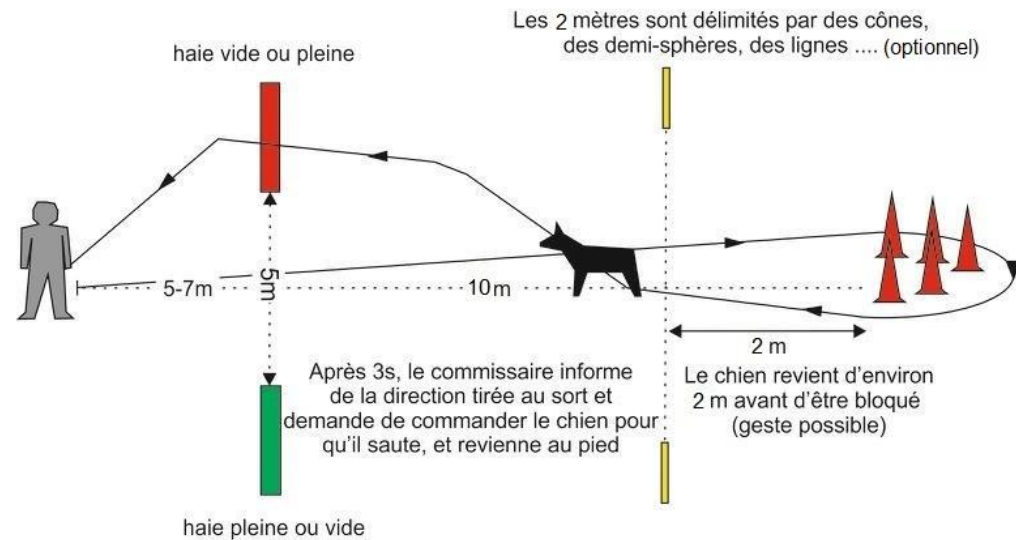
cherche apporte

Exercice 8 : Position à distance (40 pts)



Un geste bref peut accompagner un ordre verbal

Exercice 9 : Envoi autour d'un groupe de cônes (ou tonneau) - positions - et saut de haie (30 pts)
Le juge décide quelle position, debout ou couché, sera utilisée par tous les compétiteurs



Après 3s, le commissaire informe de la direction tirée au sort et demande de commander le chien pour qu'il saute, et revienne au pied
Le chien revient d'environ 2 m avant d'être bloqué (geste possible)

Exercice 10: Impression générale (20 pts)

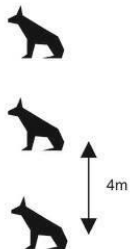
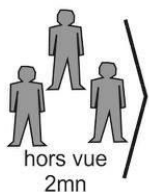
Volonté du chien à travailler et à obéir
Harmonie et précision
Conducteur et chien doivent faire équipe
Plaisir mutuel

Exercices classe 3 règlement 2022

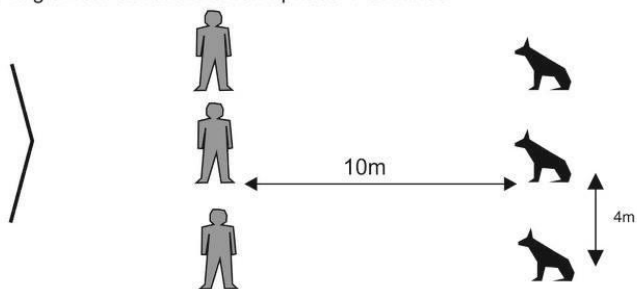
Exercice 1 : Absence assis en groupe 2mn conducteur hors vue (20 pts)

Exercice 2 : Absence couché pendant 1mn et rappel (20 pts)

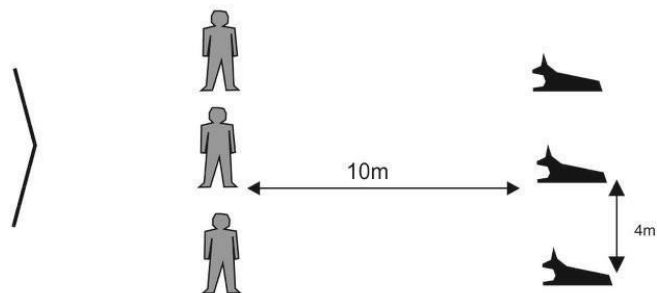
Phase 1 : le conducteur quitte le chien en position de base



Retour sur le ring à 10m devant le chien : phase 1 terminée



Phase 2 : chien couché un par un de la gauche vers la droite sur ordre du commissaire (1mn)



Rappel au pied un par un de la droite vers la gauche sur ordre du commissaire : phase 2 terminée

Exercices 3 & 4 : Suite au pied (40 pts) - positions pendant la marche (30 pts)

- Les exercices 3 et 4 sont combinés sur une durée maximum de 3 à 4 mns
 Les positions peuvent être intégrées n'importe quand pendant la marche
 Les 3 positions sont réalisées l'une après l'autre
 Il existe deux aspects pour les positions qui doivent apparaitre :
- retour au chien et reprise du chien
 - rappel du chien

Exercice 3 : Suite au pied (40 pts)

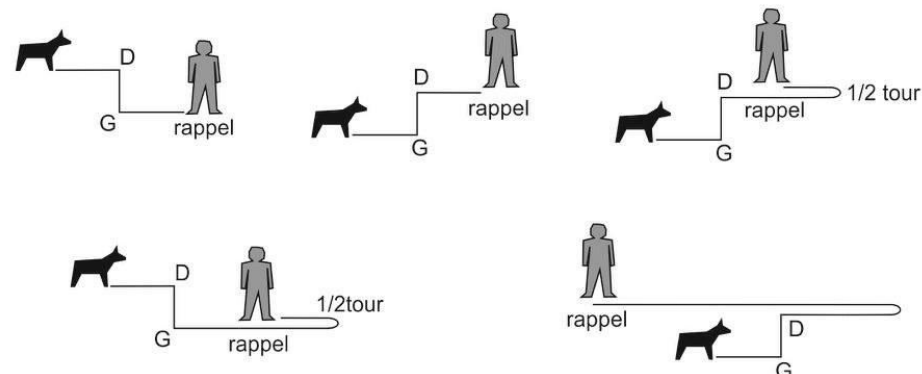
- Pas normal, lent et rapide avec des 1/4 de tours, des 1/2 tours et des arrêts
- 1/4 de tours et 1/2 tours sur place
- 2 ou 3 pas en avant et en arrière
- pas de coté gauche et droit
- marche au pied en arrière de 5 à 10 m avec 1/4 de tours

Exercice 4 : Debout - assis - couché pendant la marche (30 pts)

- Pendant la marche, conducteur à l'arrêt et chien en PDB, le commissaire annonce début exo 3.4
 Après 4-5 m pas normal (ou rapide), le commissaire demande la 1ere position.
 Le conducteur laisse son chien et plusieurs commandements peuvent être demandés
 - 1/4 gauche, 1/4 droit, 1/2 tour, arrêt etc

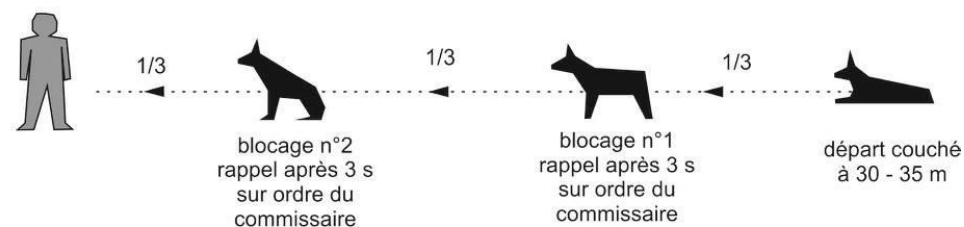
Deux alternatives s'offrent au conducteur sur demande du commissaire

1. Retour vers le chien puis reprise du chien en PDB ou reprise du chien en marche au pied
2. Rappel du chien



Une fois la 1ere position terminée, le commissaire demandera l'exécution de la 2eme position.
 Une fois la 2eme position terminée, l'exercice de marche au pied 3.3 pourra reprendre.

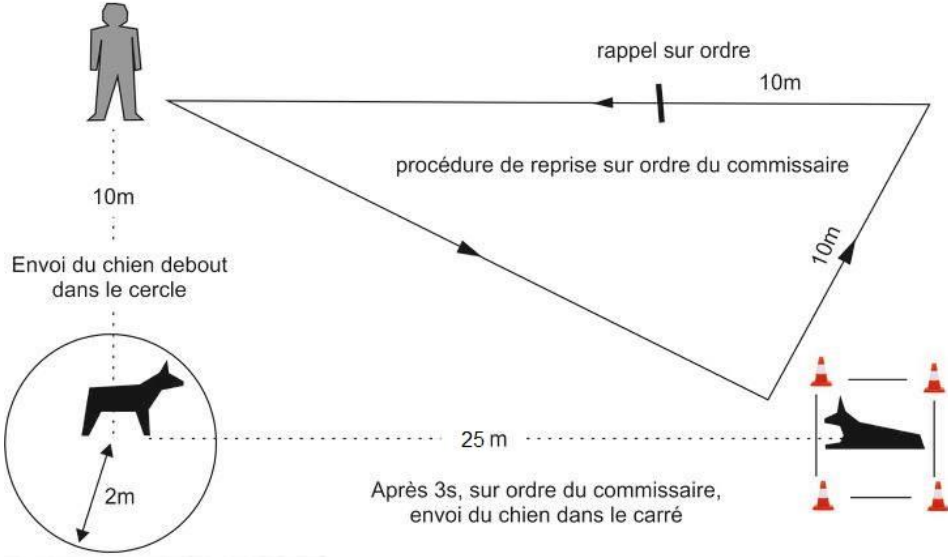
Exercice 5 : Rappel avec blocage selon 2 positions parmi debout, assis et couché (30 pts)



Les commandements doivent être verbaux
 Un geste peut accompagner chaque commandement

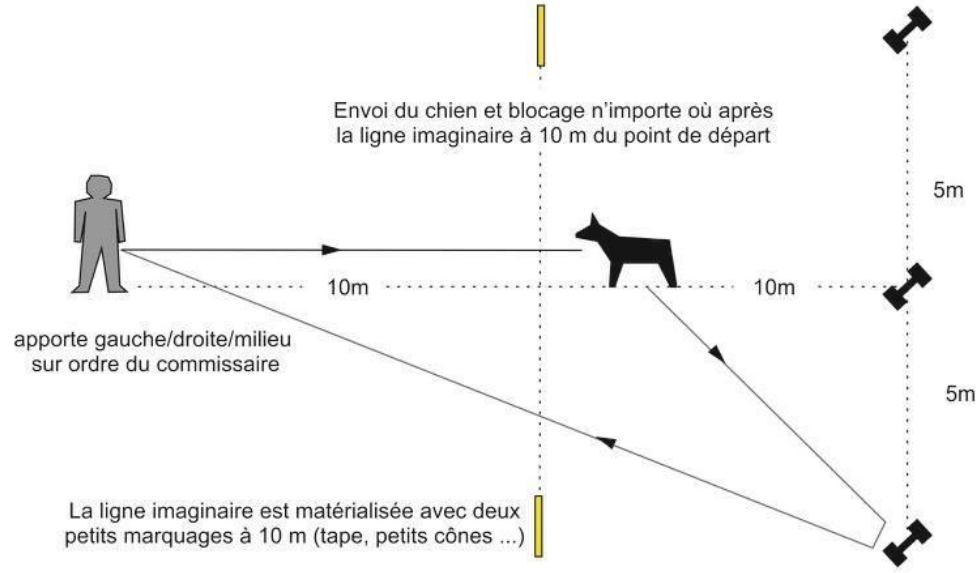
Exercice 6 : Envoi en avant direction et rappel (30 pts)

(informer le juge à la présentation si il y a blocage ou non dans la carré)

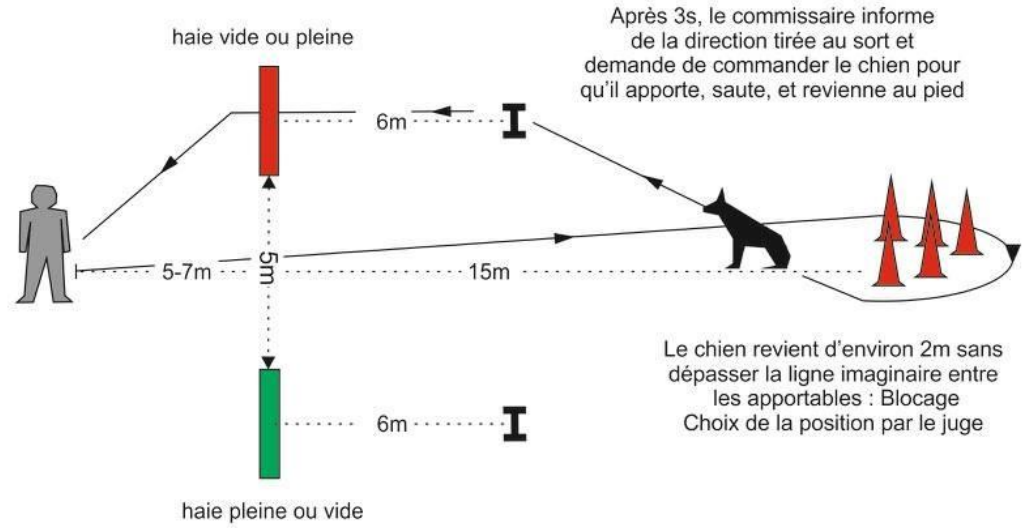


Le centre peut ne pas être matérialisé

Exercice 7 : Rapport d'objet directionnel (30 pts)



Exercice 8 : Envoi autour d'un groupe de cônes (tonneau) - positions - rapport et saut de haie (40 pts)



Exercice 9 : odorat et rapport (30 pts)



Exercice 10 : Position à distance (40 pts)

